La Fiche Personnelle

Vous seul pouvez la complèter,la vérifier,

Observez la barre d'onglets en haut de la page d'accueil du site

Vous cliquez sur PRATIQUE
et
glissez jusqu'à FICHE PERSO

Un message vous demande vos identifiants personnels:
- votre User ID (généralement 4 lettres majuscules)
- puis votre mot de passe: (généralement 7 chiffres)

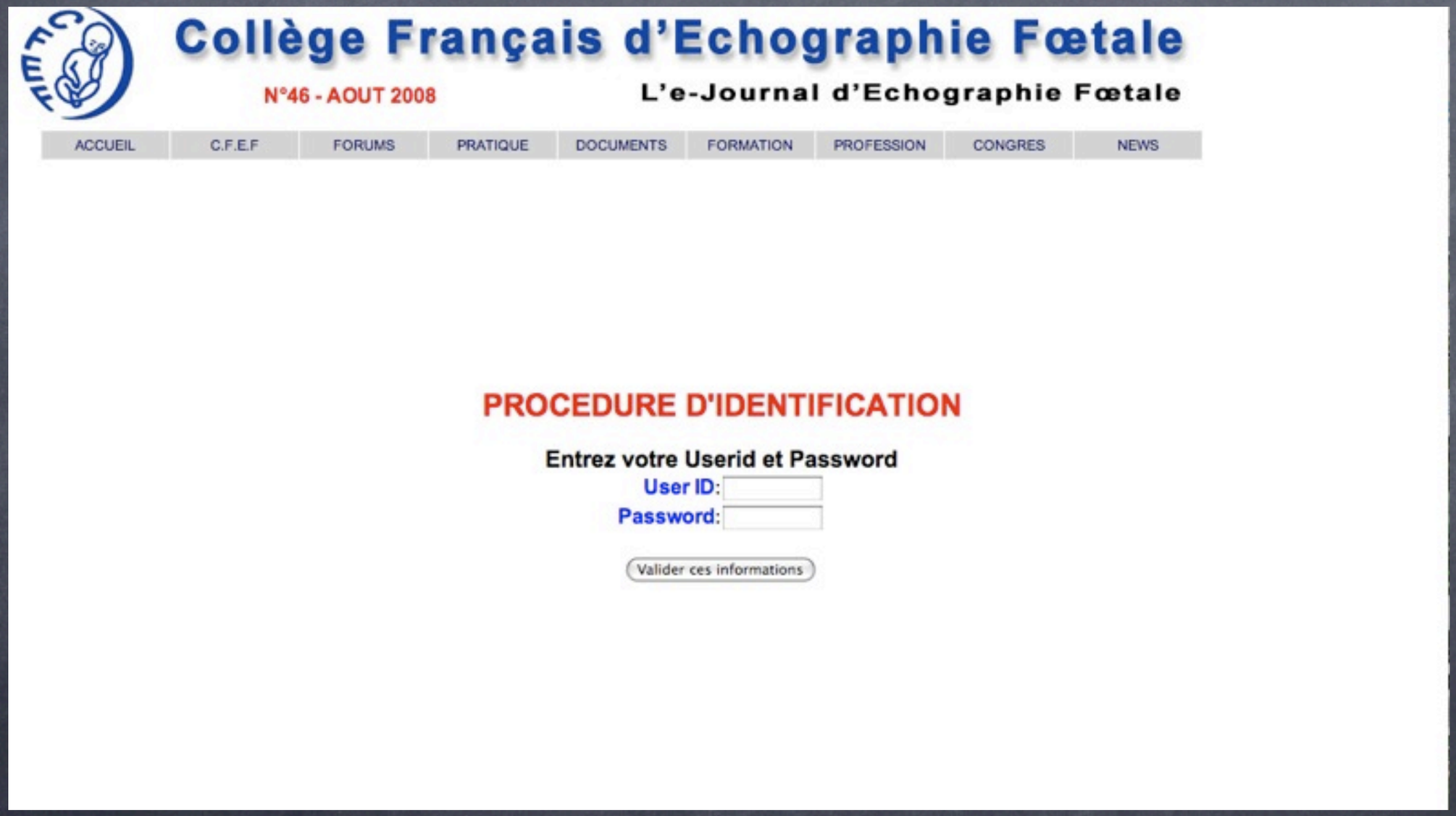

Si vous ne connaissez pas vos identifiants ou si vous les avez égarés, cliquez en bas de la page d'acceuil du site CFEF.org et vous les recevrez par e-mail en retour.

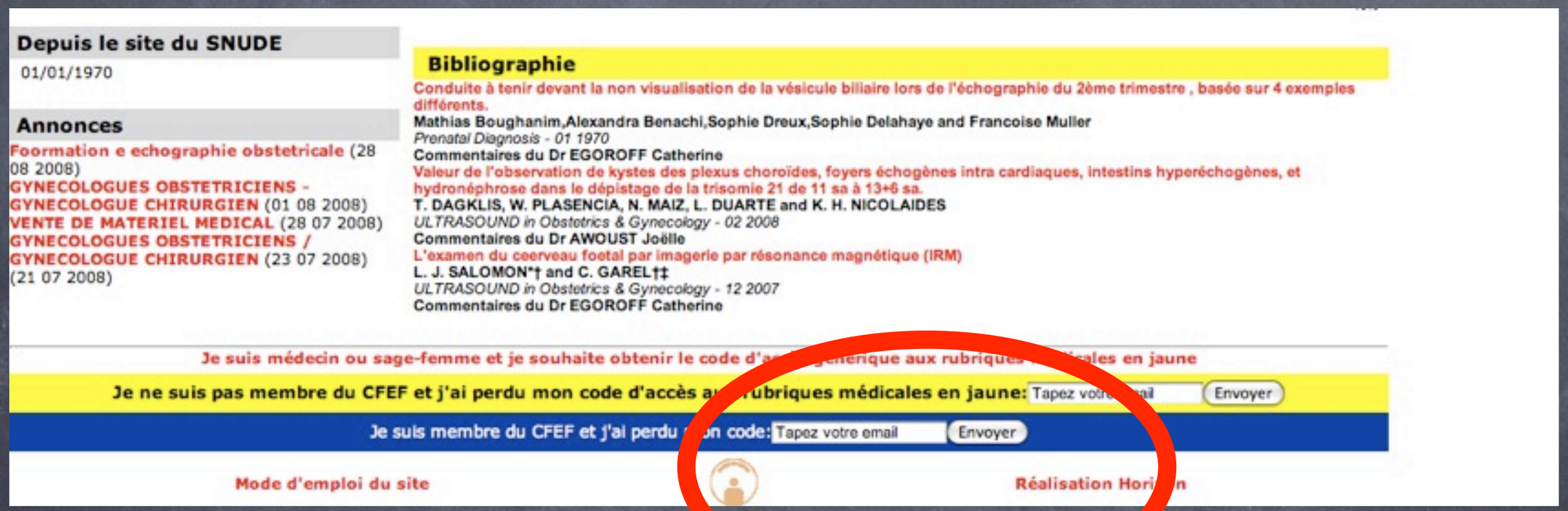

s’ouvre alors une fenêtre confirmant votre identité et vous donnant l’autorisation à l’accès de votre fiche perso.

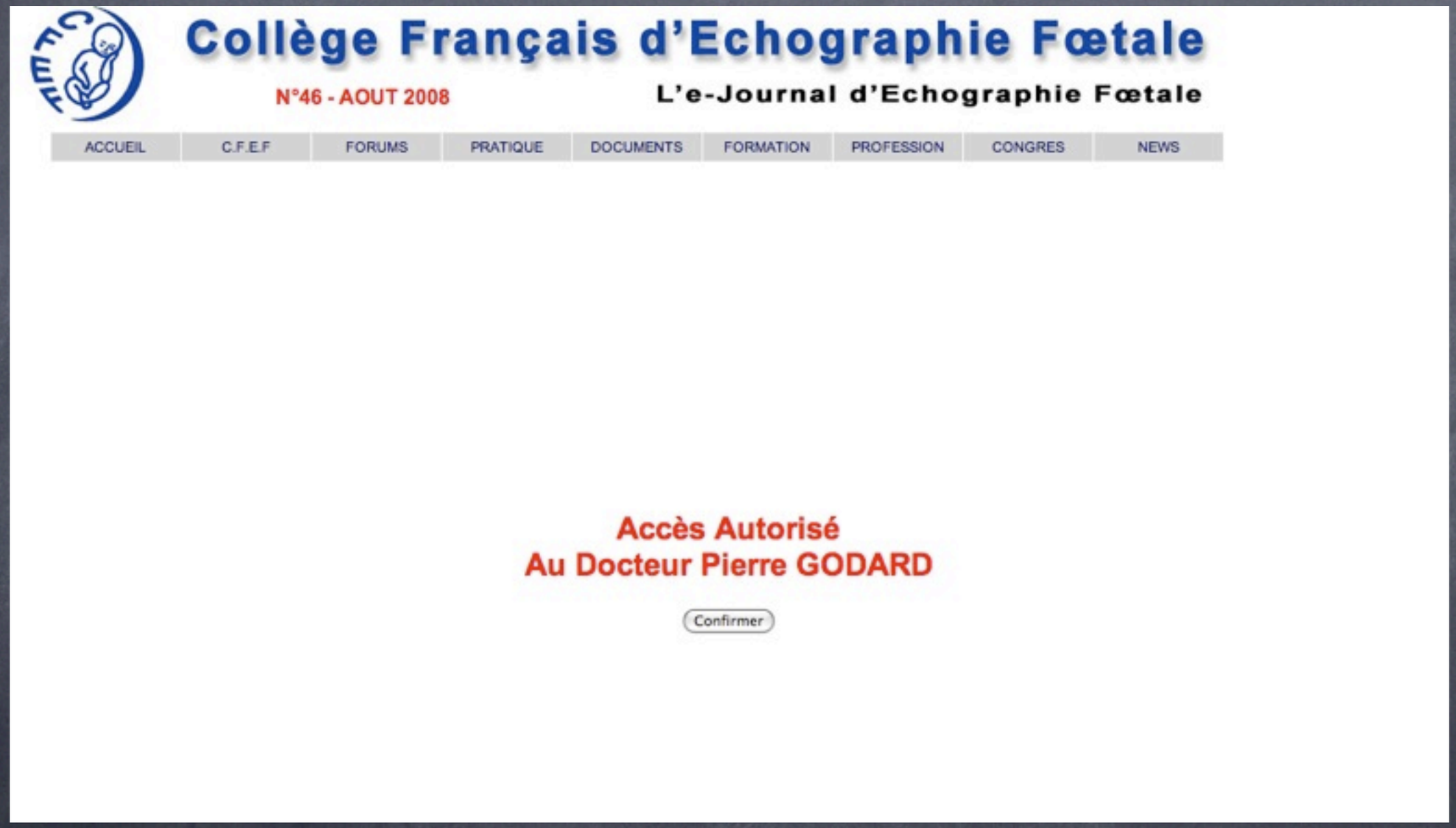

Vérifiez le contenu de votre fiche,
corrigez-la et complétez-la le cas échéant

Modification de votre fiche dans l'annuaire du CFEF

Titre :	Monsieur
Nom :	GODARD
Prenom :	Pierre
Institution :	
Nom du cabinet :	
Rue :	40, boulevard de Courcelles
Code postal :	75017
Cedex :	
Ville :	PARIS
Phone :	01 42 12 72 82
Fax :	01 42 12 72 81
Email :	pierregodard@wanadoo.fr
Machine :	Voluson E8
Marque :	General Electric
Dernière Cotisation Payée :	2008

ENVOYER

ATTENTION :
SOYEZ TRÈS ATTENTIFS À L'EXACTITUDE DE VOTRE E-MAIL
C'EST LE SEUL LIEN QUI VOUS RELIE AU CFEF
!

voici la fiche personnelle de chacun:

Soyez attentif à chaque caractère, à chaque espace, à chaque mot pour chacun des champs que vous allez remplir.

Vérifiez l'orthographe de votre nom, de votre ville,
Ne rajoutez pas de cedex, ni à votre ville ni au code postal.
L'adresse importante est celle du cabinet où vous trouveront vos patientes, ainsi que le numéro de téléphone.
Vérifiez votre adresse e-mail, essentielle pour vous joindre et vous communiquer les événements du collège.
Seuls les membres du collège y ont accès.

Pensez à modifier cette fiche lors de tout changement.
Votre exactitude permettra l'utilité de votre fiche personnelle et facilitera la tâche du webmaster.